

כיתה + מס' כיתה	
שם משפחה	מס' ת"ז
שם פרטי	מקצוע
שם ביה"ס	סמל מוסד

מבחן באנגלית לכיתה ה'

נוסח א'

FIFTH GRADE ENGLISH TEST

VERSION A


מס' התלמיד/ה באלפון

שם התלמיד/ה

הכיתה

שם ביה"ס

היישוב



תשס"ו 2005

מז"ב

תלמידים יקרים,

במבחן זה שלושה חלקים.

קראו בעיון את **כל** המשימות וענו בתשומת לב על **כל** השאלות.

אינכם חייבים לענות על השאלות לפי סדר הופעתן.

בדקו היטב את תשובותיכם לפני מסירת המבחן.

לרשותכם **90 דקות**.

שימו לב:

- ראשית, ענו על ה"שאלון לתלמיד/ה" המופיע בעמודים 3 ו-4, אחר-כך ענו על המבחן.
- יש לענות בשפה האנגלית על השאלות.
- אין להשתמש במילונים במבחן הזה.

בשאלות שבהן אתם נדרשים **לכתוב תשובה**, כתבו אותה במקום המיועד לכך.

בשאלות שבהן אתם נדרשים **לבחור תשובה נכונה מבין כמה תשובות**, בחרו

את התשובה, וסמנו לידה ☒.

אם טעיתם, השחירו את הריבוע שסימנתם בטעות, ולאחר מכן סמנו ✕ במקום הנכון.

ראו דוגמה:

The color of the sun is

a ☐ green.

b ☒ yellow.

c ☐ blue.

d ☐ black.

בהצלחה!

מס' התלמיד/ה באלפון

שאלון לתלמיד/ה

סמן/סמני ✕ בתוך הריבוע המתאים.

א. באיזו כיתה ה' את/ה לומד/ת?

<input type="checkbox"/>	<input type="checkbox"/>	<input type="checkbox"/>	<input type="checkbox"/>	<input type="checkbox"/>	<input type="checkbox"/>	<input type="checkbox"/>	<input type="checkbox"/>	<input type="checkbox"/>	<input type="checkbox"/>	<input type="checkbox"/>	<input type="checkbox"/>	<input type="checkbox"/>	<input type="checkbox"/>	<input type="checkbox"/>
15ה	14ה	13ה	12ה	11ה	10ה	9ה	8ה	7ה	6ה	5ה	4ה	3ה	2ה	1ה

ב. האם את/ה בן או בת? ☐₁ בן ☐₂ בת

ג. באיזו כיתה התחלת ללמוד אנגלית?

☐₁ בכיתה א'☐₂ בכיתה ב'☐₃ בכיתה ג'☐₄ בכיתה ד'

ד. כמה ספרי קריאה באנגלית קראת מתחילת שנת הלימודים?

☐₁ אף ספר☐₂ ספר אחד☐₃ שני ספרים☐₄ שלושה ספרים או יותר**המשיכו את השאלון בעמוד הבא.**

ה. באיזו מידה עובדים בכיתתך בזוגות או בקבוצות קטנות בשיעורי האנגלית?

- 1 ☐ אף פעם
 2 ☐ לעיתים רחוקות
 3 ☐ לעיתים קרובות
 4 ☐ בכל שיעורי האנגלית בבית הספר

ו. באיזה מידה משתמשים בבית ספרך במחשב בשיעורי האנגלית?

- 1 ☐ אף פעם
 2 ☐ לעיתים רחוקות
 3 ☐ לעיתים קרובות
 4 ☐ בכל שיעורי האנגלית בבית הספר

חלק א' (20 נקודות) – PART A (20 points)**משימה 1 TASK 1**

Look at the pictures on the page. You will hear some words. Write the number of each word that you hear in the box.

Note: There are more pictures than you need.

Here is an example:

1. A banana. A banana is number 1.

Now listen to the rest of the words and write the correct number in each box.

You will hear each word twice.

התבוננו בתמונות שעל הדף.

עכשיו תשמעו כמה מילים.

כתבו את המספר של כל מילה

שאתם שומעים בתוך התיבה.

שימו לב:

מספר התמונות גדול ממספר

המילים שתשמעו.

הקשיבו לדוגמה: 1. **A banana**.






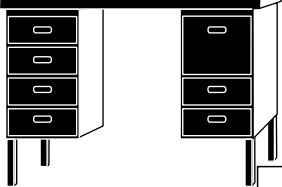
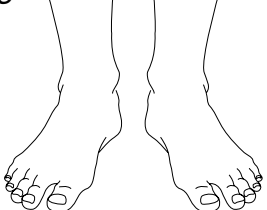


המילה **a banana** היא מספר 1.

עכשיו הקשיבו ליתר המילים,

וכתבו את המספר המתאים בכל

תיבה.

אתם תשמעו כל מילה פעמיים.

<p>a</p>  <p>1</p>	<p>b</p> 	<p>c</p> 
<p>d</p> 	<p>e</p> 	<p>f</p> 
<p>g</p> 	<p>h</p> 	<p>i</p> 

משימה TASK 2

Look at the pictures on the page.

Listen to the teacher's instructions on the tape.

Which picture shows the children doing what the teacher says?

Write an X in the box under the correct picture.

Listen to the example.

התבוננו בתמונות שעל הדף.

הקשיבו להנחיות של המורה

בקלטת.

איזו תמונה מראה את הילדים

עושים את מה שהמורה אומרת?

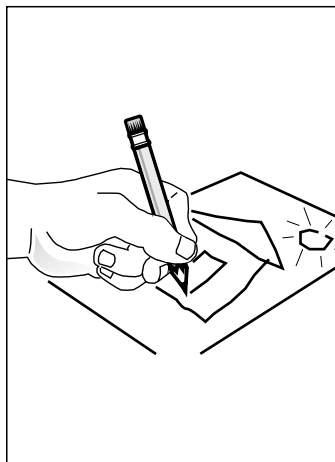
סמנו X בתוך הריבוע שמתחת

לתמונה המתאימה.

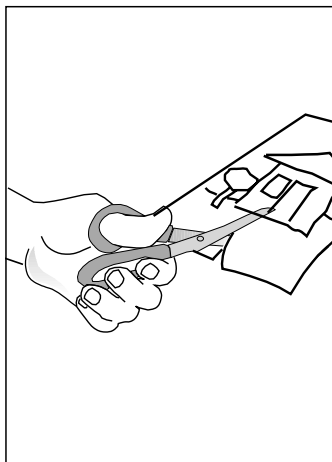
הקשיבו לדוגמה.

Example:

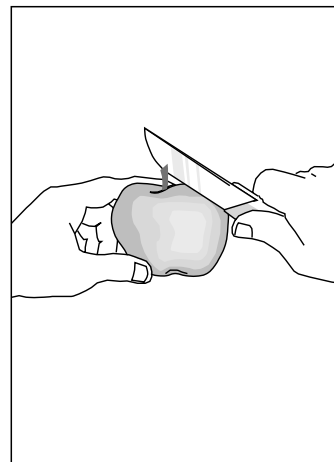
1.



a ☐



b ☒



c ☐

2.



a ☐




b ☐




c ☐

מס' התלמיד/ה באלפון


3.



a ☐



b ☐




c ☐

4.



a ☐



b ☐



c ☐

5.



a ☐



b ☐



c ☐

משימה TASK 3

Mother and father phoned home and left messages. Listen to their messages.

Look at the pictures. **In which picture are the children doing what mother or father asked?**

Write an X in the box under the correct picture.

Listen to the example.

אמא ואבא התקשרו הביתה והשאירו הודעות.

הקשיבו להודעות שלהם.

התבוננו בתמונות.

באיזו תמונה הילדים עושים את מה שביקשו מהם אמא או אבא לעשות?

סמנו X בתוך הריבוע שמתחת לתמונה המתאימה.

הקשיבו לדוגמה.

Example:

1.

a ☐b ☐c ☒

2.

a ☐b ☐c ☐

מס' התלמיד/ה באלפון

3.



a ☐




b ☐



c ☐

4.



a ☐




b ☐




c ☐

5.



a ☐



b ☐



c ☐

חלק ב' (60 נקודות) – PART B (60 points)**משימה 4 TASK 4**

It's holiday time. Mother is buying presents for the family. Look at the picture of the shop window. Write the price next to the item on her shopping list.

Look at the example on the next page.

החג מתקרב. אמא קונה מתנות לכל המשפחה. התבוננו בחלון הראווה שבתמונה. כתבו את המחיר ליד כל מוצר ברשימת הקניות שלה. התבוננו בדוגמה בעמוד הבא.



Mother's Shopping List

Example: 1. a jacket - 112 shekels

2. a bag - _____ shekels

3. a book - _____ shekels

4. a clock - _____ shekels

5. a television - _____ shekels

6. a computer - _____ shekels

משימה TASK 5

Your school has a school newspaper. Look at the pictures that were in the newspaper. Match the sentences to the pictures by writing the letter of the sentence in the box inside the picture.

Note: There are more sentences than you need.
Look at the example.

לבית הספר שלכם יש עיתון.
התבוננו בתמונות שהופיעו
בעיתון. התאימו את המשפטים
לתמונות. רשמו את האות של
המשפט המתאים בתוך הריבוע
שבתמונה.

שימו לב: מספר המשפטים גדול
ממספר התמונות.
התבוננו בדוגמה.

Sentences

- a. There were games and prizes on Sports Day.
- b. We had fun at the picnic.
- c. We like to write stories for the school newspaper.
- d. We give food to the animals in the park.
- e. The school has new books.

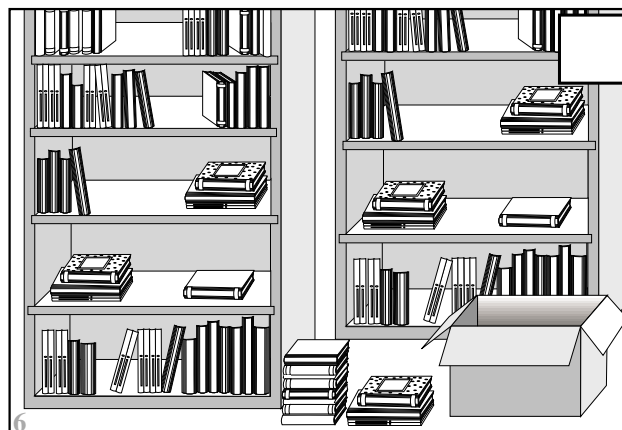





Example:

f. Judy brings her cat to school on Animal Day.

g. Good for Dana! Her picture got a prize!

SCHOOL NEWSPAPER

Example:



משימה TASK 6

Read the poster and answer
the questions.

קראו את הפרסומת וענו על
השאלות.


STAR CINEMA

The Big Race*

This is a movie about Rona and
her horse, Silver. Rona loves
Silver and wants to ride him in
the big race.

One day Silver hurts his leg and
Rona is very sad. She wants to
help him.

Will Silver run in the race?

**Tickets**

Children: 20 shekels

Parents: 30 shekels

*race = מרוץ

Questions

השלימו את המשפטים.

1. The name of the horse is _____.

2. Rona is sad because (מפני ש...) _____.

סמנו ☒ ליד התשובה הנכונה.

3. Rona wants to

a ☐ see a movie.b ☐ help Silver.c ☐ buy a new horse.

4. This is a poster for

a ☐ a movie.b ☐ a race.c ☐ a book.

5. Mom's ticket is

a ☐ nineteen shekels.b ☐ twenty shekels.c ☐ thirty shekels.

משימה TASK 7

Read the story and answer the questions.

קראו את הסיפור וענו על השאלות.

Today Grandpa is 65 years old. The family is having a party. Everyone has a present for Grandpa. Mother gives him a box of chocolates. Ron has warm socks for him. Sue has two tickets to a concert. She will go with Grandpa to the concert. Aunt Betty brings him a discman. Grandpa says, "Thank you. Now I can listen to music when I walk in the park every morning." Even the baby, Dan, has a present for Grandpa – a big smile!

Questions

1. כתבו בטבלה את שם המתנה **או** את שם האדם שנותן את המתנה.

	Person	Present
a	Mother	a box of chocolates
b		warm socks
c	Sue	
d		a discman

השלימו את המשפט.

2. Grandpa will go to the concert with _____.

מס' התלמיד/ה באלפון

סמנו ☒ ליד התשובה הנכונה.

3. Every morning Grandpa

a ☐ plays with the baby.b ☐ goes to a concert.c ☐ walks in the park.

4. A good name for the story is

a ☐ Music in the Park.b ☐ Grandpa and the Baby.c ☐ Grandpa's Birthday Party.**המשיכו לעבוד בעמוד הבא.**

חלק ג' (20 נקודות) – PART C (20 points)

משימה 8 TASK 8

Here are four pictures that tell a story.




Write one sentence that describes each picture.

The word bank on the next page can help you.

לפניכם ארבע תמונות שמספרות סיפור.

כתבו לכל תמונה משפט אחד שמתאר אותה.

תוכלו להיעזר במילים שבמחסן המילים שבעמוד הבא.



Word Bank

מחסן מילים

am	crying	kissing	sad
are	happy	mother	see
boy	helping	park	smiling
coming	is	policeman	talking

Picture 1 _____

Picture 2 _____

Picture 3 _____

Picture 4 _____

משימה TASK 9

You are on a holiday with your family. Write a postcard to your friend.

Write four sentences.

You can write about:

- where you are.
- what you can see.
- what you are doing.
- how you feel.
- the weather.

אתם נמצאים בחופשה עם המשפחה. כתבו גלויה לחבר/ה שלכם.

כתבו ארבעה משפטים.

תוכלו לכתוב על:

- איפה אתם.
- מה אתם יכולים לראות.
- מה אתם עושים.
- איך אתם מרגישים.
- מזג האוויר.

December 20, 2005

Dear _____ ,

Yours,

עמוד ריק

עמוד ריק

עמוד ריק

