



מיצ"ב

מבחן באנגלית

כיתה ה', נוסח ב', לאינטרנט

שם התלמיד/ה

הכיתה

שם בית הספר

שם יישוב בית הספר

מס' התלמיד/ה באלפון

מס' זהות

שם משפחה

שם פרטי

שם ביה"ס

כיתה + מס' כיתה

סמל מוסד

מקצוע

מזכירות



28-ENG-011-5B-SOF-net



281

בהצלחה!

אפריל 2011, אדר ב' התשע"א

28-02-05-02-01-01-010-011-04



## תלמידים יקרים,

## ← לפניכם מבחן באנגלית:

- לרשותכם 90 דקות.

- קראו בעיון את כל המשימות וענו בתשומת לב על כל השאלות.
- אפשר לכתוב בעיפרון או בעט.
- בחלק מן השאלות הודגשו מילים חשובות.
- שימו לב למילים אלה.



## • שימו לב:

- ♦ בשתי המשימות הראשונות יושמע לכם תחילה קטע מוקלט, ואחר כך תתבקשו לענות על שאלות.



- ♦ יש לענות על כל השאלות במבחן **בשפה האנגלית**.
- ♦ במבחן זה **אין** להשתמש במילון מכל סוג שהוא.

← בשאלות שבהן אתם נדרשים **לכתוב תשובה**, כתבו אותה במקום המיועד לכך.

← בשאלות שבהן אתם נדרשים לבחור **תשובה נכונה אחת** מבין כמה תשובות, בחרו את התשובה וסמנו לידה ☒.

ראו דוגמה:

The sun is _____.	
a <input type="checkbox"/>	green
b <input checked="" type="checkbox"/>	yellow
c <input type="checkbox"/>	blue
d <input type="checkbox"/>	black

← אם אתם רוצים לתקן את תשובתכם, מחקו את התשובה שסימנתם כך: ✖, וסמנו ☒ ליד תשובה אחרת.

← אם תסמנו ☒ ליד יותר מתשובה אחת, התשובה תיחשב שגויה.

✓ לפני מסירת המבחן –

בדקו היטב את תשובותיכם,  
ותקנו לפי הצורך.

**בהצלחה! 😊**



# חלק א' – PART A




התחילו לעבוד בעמוד הבא.

## משימה 1 TASK 1

## Questions

## שאלות

<p>1. Look at the pictures on the next page.</p> <p>You will have to follow different instructions for each picture.</p> <p>Look at the example at the bottom of page 6 and listen to the instructions.</p>	<p>1. התבוננו בתמונות שבעמוד הבא.</p> <p>בכל תמונה יהיה עליכם לבצע הוראה שונה.</p> <p>התבוננו בתמונה לדוגמה שבתחתית עמוד 6, והקשיבו להוראה.</p>
<p>Now look at the pictures on the next page again. Listen to the instructions and follow them.</p> <p>The first instruction refers to picture A, and so on.</p> <p>You will hear each instruction twice.</p>	<p>עכשיו התבוננו שוב בתמונות שבעמוד הבא. הקשיבו להוראות ובצעו אותן.</p> <p>ההוראה הראשונה מתייחסת לתמונה A, וכן הלאה.</p> <p>אתם תשמעו כל הוראה פעמיים.</p>

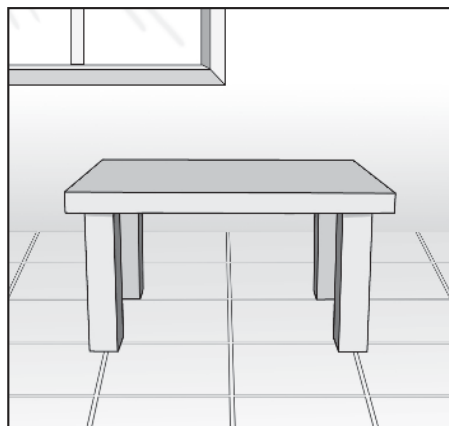


בצעו את ההוראות.


A.



B.



C.



D.



E.

1. hat
2. red
3. dog

## משימה TASK 2

You are going to hear a story.

Before you hear the story, read questions 2 to 6.

.....

Listen to the story.

You will hear the story twice.

Answer the questions in English.

אתם עומדים לשמוע סיפור.

לפני שתשמעו את הסיפור, קראו את שאלות 2 עד 6.

.....

הקשיבו לסיפור.

אתם תשמעו את הסיפור פעמיים.

ענו באנגלית על השאלות.

## Questions

## שאלות

השלימו את המשפט.

2. Tom is Danny's .....

.....

ענו באנגלית.

3. Danny and Tom do everything together.

Write **one** thing they do together.

.....

.....

בחרו את התשובה הנכונה להשלמת המשפט.

4. Danny didn't call Tom because \_\_\_\_.

a ☐ he was at school

b ☐ he had to go to the doctor

c ☐ he had homework to do

d ☐ he was watching TV



השלימו את המשפט.

5. Danny's mother smiled because Danny and Tom  
are \_\_\_\_\_ together.

.....

בחרו את התשובה הנכונה.

6. What is a good name for the story?

- a ☐ Fun at School  
b ☐ Best Friends  
c ☐ The Phone Call  
d ☐ My Funny Mother

המשיכו לעבוד בעמודים הבאים.

# חלק ב' – PART B



### משימה TASK 3

7. Read the following sentences that describe what some pupils do on Mondays.

Complete the table on the next page according to the **kind of activity** each pupil does.

Look at the example.

7. קראו את המשפטים הבאים, המתארים את הפעילויות שעושים כמה תלמידים בימי שני.

השלימו את הטבלה שבעמוד הבא לפי **סוג הפעילות** שעושה כל תלמיד.

התבוננו בדוגמה.

#### Sentences

#### משפטים

#### Example:

#### דוגמה:

Adi goes to piano lessons\*. She plays the piano and sings songs in English.

- A. Miriam visits her grandparents.
- B. Rima goes to the pool. She swims for an hour.
- C. Ben cleans his room.
- D. Alex learns how to play the guitar.
- E. Yosef washes the dishes after lunch.

\* lessons – שיעורים/חוג

	a.	b.	c.	d.
	has music lessons*	does sports	helps at home	visits family
<b>Example:</b>	Adi	✓		
A.	Miriam			
B.	Rima			
C.	Ben			
D.	Alex			
E.	Yosef			

\* lessons שיעורים/חוג

## משימה TASK 4

8. You are going to visit your family in a different city for a few days.

Below is a list of things to put in your bag.

Add **five** things to the list.

Write in English.

8. אתם נוסעים להתארח כמה

ימים אצל בני משפחה שלכם בעיר אחרת.

לפניכם רשימה של חפצים שיש

לארוז בתיק לפני הנסיעה.

הוסיפו **חמישה** חפצים לרשימה.

כתבו באנגלית.

Things to put  
in my bag



• a hat

• socks

•

•

•

•

•

המשיכו לעבוד בעמודים הבאים.


## משימה TASK 5

Read the emails below.

קראו את הודעות הדואר האלקטרוני שלפניכם.

Answer the questions in English according to the texts.

ענו באנגלית על השאלות לפי הטקסטים.

	<b>From:</b>	David
	<b>To:</b>	Tal
	<b>Subject:</b>	Playland!

Hi Tal,

My father is taking my sister and me to Playland tomorrow.

Do you want to come?

We can go on the rides\*. I love the fast rides because they are fun and scary! We can play games and win prizes too. Later, we can have ice cream!

Can you come?

Write me or call me.

David

\* rides – מתקנים

	<b>From:</b>	Tal
	<b>To:</b>	David
	<b>Subject:</b>	RE: Playland!

Hi David,

Yes, I want to come! Playland is great. We will have fun!

I will bring sandwiches for everyone.

Thanks a lot! ☺

Tal



## Questions

## שאלות

ענו באנגלית על השאלה.

9. Who is David writing to?

---

.....

ענו באנגלית.

10. David can go on fast rides.

Write one **more** activity that David wants to do.

---

.....

ענו באנגלית על השאלה.

11. Why does David love fast rides?

---

.....

בחרו את התשובה הנכונה להשלמת המשפט.

12. David wants to \_\_\_\_.

- a ☐ tell his sister about Playland
- b ☐ tell his friend about a fun game
- c ☐ invite his family for ice cream
- d ☐ invite his friend to Playland

בחרו את התשובה הנכונה להשלמת המשפט.

13. Tal will bring \_\_\_\_.

- a ☐ food
- b ☐ a game
- c ☐ a book
- d ☐ prizes

.....

בחרו את התשובה הנכונה.

14. What is Playland?

- a ☐ a restaurant
- b ☐ a fun park
- c ☐ an ice cream shop
- d ☐ a computer game

# חלק ג' – PART C



המשיכו לעבוד בעמודים הבאים.

## משימה TASK 6

Read the article from a children's magazine.

Answer the questions in English according to the article.

קראו את המאמר שהתפרסם בכתב עת לילדים.

ענו באנגלית על השאלות לפי המאמר.

## Do You Know?



How do animals sleep? Do they all sleep in the same way\*?

Some birds stand on one leg when they sleep. They are very funny!

Lions, monkeys and tigers lie down\*\* when they sleep, but giraffes and elephants stand up. Dolphins can swim and sleep at the same time.

Some animals need more sleep than other animals. Lions, monkeys and tigers need 10–14 hours of sleep every day. Rabbits need seven hours of sleep, but elephants only sleep about four hours.

Most animals sleep at night, but not all of them. Rabbits and foxes, for example, look for food at night and sleep in the day.

All animals sleep, but not in the same way.

\* in the same way – באותה הצורה

\*\* lie down – שוכבים

## Questions

## שאלות

ענו באנגלית על השאלה.

15. Why are some birds funny when they sleep?

.....


קראו את השאלה וסמנו X במשבצת שליד התמונה המתאימה.

16. How do elephants sleep?

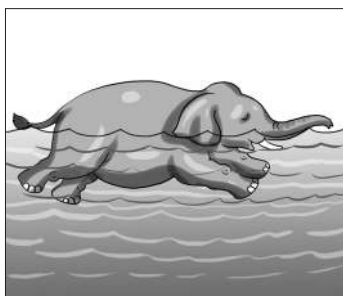
a ☐




b ☐



c ☐



d ☐



בחרו את התשובה הנכונה.

17. How many hours of sleep do rabbits need?

a ☐ 4

b ☐ 7

c ☐ 10

d ☐ 14

.....

ענו באנגלית על השאלה.

18. Some animals sleep in the day. What do they do at night?

\_\_\_\_\_

.....

סמנו נכון או לא נכון.

19. There are animals that **don't** sleep.

a ☐ True (נכון)

b ☐ False (לא נכון)

העתיקו מהמאמר את המשפט המוכיח שהתשובה שבחרתם נכונה.

\_\_\_\_\_

**המשיכו את המשימה בעמוד הבא.**

בחרו את התשובה הנכונה.

20. A new name for the text is \_\_\_\_.

- a ☐ Sleep at Night
- b ☐ Funny Animals
- c ☐ Animals and Sleep
- d ☐ Animals and Food

**המשיכו לעבוד בעמוד הבא.**

## משימה TASK 7

21. Write about **one place** you like to go to, such as the park, the beach, a friend's house or the library.

Write **five sentences** in English about the place you chose according to the instructions below.

Pay attention to grammar and spelling.

21. כתבו על **מקום אחד** שבו אתם אוהבים לבקר, לדוגמה: גן ציבורי, חוף הים, בית של חברים או ספרייה.

כתבו לפי ההוראות שלמטה **חמישה משפטים** באנגלית על המקום שבחרתם.

הקפידו על דקדוק נכון ועל כתיב נכון.

I like to go to \_\_\_\_\_

כתבו שני משפטים באנגלית המתארים את המקום שבחרתם.

1. \_\_\_\_\_

2. \_\_\_\_\_

כתבו שלושה משפטים באנגלית על מה שאתם עושים בדרך כלל במקום שבחרתם.

3. \_\_\_\_\_

4. \_\_\_\_\_

5. \_\_\_\_\_

– The End –









28-ENG-011-5B-SOF-net



מבחן 28 באנגלית (הוראות בעברית) לכיתה ה', נוסח ב'

28-02-05-02-01-01-010-011-04



282